



BEAUTY

MAXI SMART


Ref. WKE031.4.A26.HT

High-end electric aesthetic bed with heating function and extra stable structure, designed to optimize the working environment. Equipped with 4 motors that adjust the height, the backrest, the seat, and the footrest. Features rotating armrests, extendable headrest and footrest for better client adaptation. Heating temperature adjustable via the control remote, with automatic shut-off. Upholstered in high-quality white or beige PU, durable and easy to clean.

Innovation and comfort in every detail. A chair that adapts precisely, optimizes space and transforms each treatment into a fluid and intuitive experience.

Size without armrest: 185x62x58/96 cm
 Size with armrest: 185x84x58/96 cm
 Weight: 83 Kg
 Upholstery: PU
 Mattress thickness: 10 cm

Packaging size: 137.0x64.0x65.0 cm
 G.W.kg 110.0



Features

- ① Height: 66-100 Cm
- ② Backrest: 0° To 85°
- ③ Seat: 12° Tilt
- ④ Rotating Armrests 0°-180°
- ⑤ Footrest: 0° To 85°
- ⑥ Extendable Headrest 13 Cm
- ⑦ Extendable Footrest 15 Cm
- ⑧ Integrated Heating
- ⑨ Hand Controller HC004.HT.SWOP

Options

PROTECTIVE COVER REF. COVER.BEAUTY
 ROLL HOLDER REF. 50080.1
 WHEELS REF. WH.01.2





BEAUTY

MAXI SMART

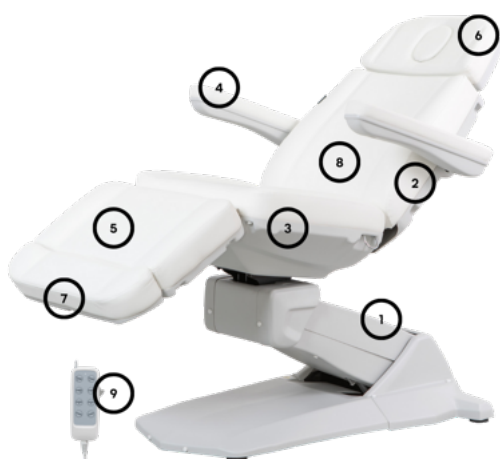
Ref. WKE031.4.A26.HT

Camilla eléctrica de alta gama con función de calefacción y estructura extra estable, diseñada para optimizar el entorno de trabajo. Equipada con 4 motores que regulan la altura, la inclinación del respaldo, del asiento y del reposapiés. Incorpora reposabrazos giratorios, cabezal y reposapiés extensibles para una mejor adaptación al cliente. La temperatura de la calefacción es regulable desde el mando, con apagado automático. Tapizado en PU blanco o beige de alta calidad, resistente y fácil de limpiar.

Innovación y confort en cada detalle. Un sillón que se adapta con precisión, optimiza el espacio y transforma cada tratamiento en una experiencia fluida e intuitiva

Size without armrest:
185x62x58/96 cm
Size with armrest:
185x84x58/96 cm
Weight: 83 Kg
Upholstery: PU
Mattress thickness: 10 cm
Loading capacity: 200 Kg

Tamaño del paquete:
137.0x64.0x65.0 cm
G.W.kg 110.0



Características

- ① Altura: 66-100 Cm
- ② Respaldo: 0° A 85°
- ③ Asiento: Inclinación 12°
- ④ Reposabrazos Giraorios 0°-180°
- ⑤ Reposapiés: 0° A 85°
- ⑥ Reposacabezas Extensible 13 Cm
- ⑦ Reposapiés Extensible 15 Cm
- ⑧ Calefacción Integrada
- ⑨ Mando De Control HC004.HT.SWOP

Opciones

FUNDA PROTECTORA REF. COVER.BEAUTY
PORTAROLLOS REF. 50080.1
RUEDAS REF. WH.01.2





BEAUTY

MAXI SMART

Ref. WKE031.4.A26.HT

Letto estetico elettrico di alta gamma con funzione di riscaldamento e struttura extra stabile, progettato per ottimizzare l'ambiente di lavoro. Dotato di 4 motori che regolano l'altezza, l'inclinazione dello schienale, della seduta e del poggiatesta. Include braccioli girevoli, poggiatesta e poggiatesta estensibili per una migliore adattabilità al cliente. La temperatura del riscaldamento è regolabile dal telecomando, con spegnimento automatico. Rivestito in PU bianco o beige di alta qualità, resistente e facile da pulire.

Innovazione e comfort in ogni dettaglio. Una poltrona che si adatta con precisione, ottimizza lo spazio e trasforma ogni trattamento in un'esperienza fluida e intuitiva.

Size without armrest:
185x62x58/96 cm
Size with armrest:
185x84x58/96 cm
Weight: 83 Kg
Upholstery: PU
Mattress thickness: 10 cm

Dimensioni del pallet:
137.0x64.0x65.0 cm
G.W.kg 110.0



Caratteristiche

- ① Altezza: 66-100 Cm
- ② Schienale: 0° A 85°
- ③ Seduta: Inclinazione 12°
- ④ Braccioli Girevoli 0°-180°
- ⑤ Poggiatesta: 0° A 85°
- ⑥ Poggiatesta Estensibile 13 Cm
- ⑦ Poggiatesta Estensibile 15 Cm
- ⑧ Riscaldamento Integrato
- ⑨ Telecomando HC004.HT.SWOP

Opzioni

COPERTURA PROTETTIVA RIF. COVER.BEAUTY
PORTAROTOLO RIF. 50080.1
RUOTE RIF. WH.01.2



BEAUTY

MAXI SMART

Ref. WKE031.4.A26.HT

Elektrische Kosmetikliege der Spitzenklasse mit Heizfunktion und extra stabiler Struktur, entwickelt zur Optimierung des Arbeitsumfelds. Ausgestattet mit 4 Motoren zur Verstellung der Höhe, der Rückenlehne, der Sitzfläche und der Fußstütze. Mit drehbaren Armlehnen, verlängerbarer Kopfstütze und Fußstütze für bessere Anpassung an den Kunden. Die Heiztemperatur ist über die Fernbedienung einstellbar und verfügt über eine automatische Abschaltfunktion. Bezogen mit hochwertigem weißem oder beige PU, widerstandsfähig und leicht zu reinigen.

Size without armrest:

185x62x58/96 cm

Size with armrest:

185x84x58/96 cm

Weight: 83 Kg

Upholstery: PU

Matress thickness: 10 cm

Verpackungsgröße:

137.0x64.0x65.0 cm

G.W.kg 110.0

Innovation und Komfort in jedem Detail. Ein Stuhl, der sich präzise anpasst, den Raum optimiert und jede Behandlung in ein fließendes und intuitives Erlebnis verwandelt.

Eigenschaften

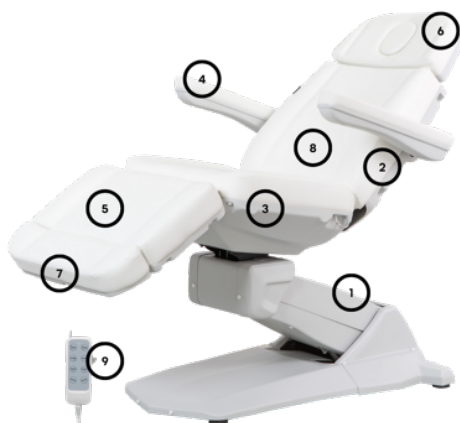
- ① Höhe: 66-100 Cm
- ② Rückenlehne: 0° Bis 85°
- ③ Sitz: Neigung 12°
- ④ Drehbare Armlehnen 0°-180°
- ⑤ Fußstütze: 0° Bis 85°
- ⑥ Verlängerbare Kopfstütze 13 Cm
- ⑦ Verlängerbare Fußstütze 15 Cm
- ⑧ Integrierte Heizung
- ⑨ Handsteuerung HC004.HT.SWOP

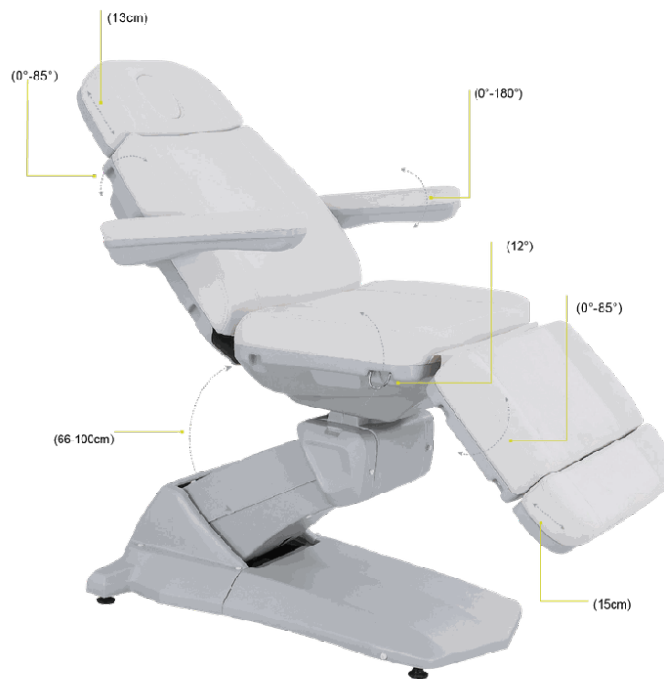
Optionen

SCHUTZABDECKUNG REF. COVER.BEAUTY

ROLLENHALTER REF. 50080.1

RÄDER REF. WH.01.2







BEAUTY

MAXI SMART

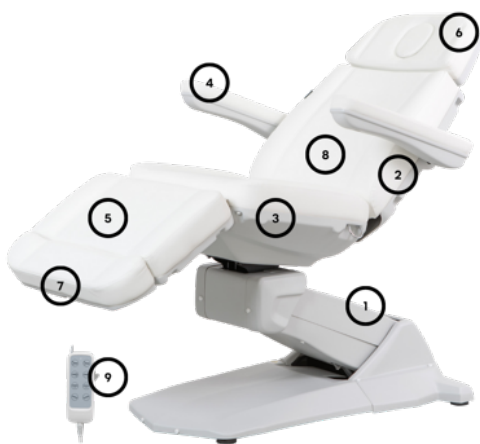
Ref. WKE031.4.A26.HT

Table esthétique électrique haut de gamme avec fonction de chauffage et structure extra stable, conçue pour optimiser l'environnement de travail. Équipée de 4 moteurs réglant la hauteur, l'inclinaison du dossier, de l'assise et du repose-pieds. Intègre des accoudoirs pivotants, une tête et un repose-pieds extensibles pour une meilleure adaptation au client. Température du chauffage réglable depuis la télécommande, avec arrêt automatique. Revêtement en PU blanc ou beige de haute qualité, résistant et facile à nettoyer.

Innovation et confort dans chaque détail. Un fauteuil qui s'adapte avec précision, optimise l'espace et transforme chaque soin en une expérience fluide et intuitive.

Size without armrest: 185x62x58/96 cm
Size with armrest: 185x84x58/96 cm
Weight: 83 Kg
Upholstery: PU
Mattress thickness: 10 cm

Taille du paquet: 137.0x64.0x65.0 cm
G.W.kg 110.0



Caractéristiques

- ① Hauteur : 66-100 Cm
- ② Dossier : 0° À 85°
- ③ Siège : Inclinaison 12°
- ④ Accoudoirs Pivotants 0°-180°
- ⑤ Repose-Pieds : 0° À 85°
- ⑥ Tête Extensible 13 Cm
- ⑦ Repose-Pieds Extensible 15 Cm
- ⑧ Chauffage Intégré
- ⑨ Télécommande HC004.HT.SWOP

Options

HOUSSE DE PROTECTION RÉF. COVER.BEAUTY
SUPPORT ROULEAU RÉF. 50080.1
ROUES RÉF. WH.01.2

